


القراءة بسهولة لبراعم الطفولة

6.5
سنوات

ق ق ل ع ي



إعداد المدرسة : مها دفاق



تم تحميل هذا اطلب من: موقع المنارة التعليمي

لمزيد من اطلقات اضغط على الروابط التالية:

موقع المنارة التعليمي



صفحتنا على فيسبوك



مجموعتنا على فيسبوك



بِسْمِ اللَّهِ الرَّحْمَنِ الرَّحِيمِ

البحر
Badr Kids
النشر والتوزيع

حقوق الطبع والنشر محفوظة

لا يسمح بإعادة إصدار هذا الكتاب أو تخزينه في نطاق استعادة المعلومات أو نقله أو استنساخه بأي شكل من الأشكال دون إذن خطي مسبق من الناشر
الإزاء الواردة في إصداراتنا لا تعبر بالضرورة عن اتجاهات تتيها الدار

البحر كيدس للنشر والتوزيع

المران: حي علي عمران رقم 13

الهايف: برج الكيفان - الجزائر العاصمة

الهاتف: 023 82 22 80

الفاكس: 023 82 22 82

E.Mail: badrkids@gmail.com



اسمي	
لقبي	
مدرستي	
سني	



مرحباً .. هيا بنا نتعلم



ت ج




ثمار



ثعبان



ثعلب



البحر
Badr Kids



اكتب حرف الظاء (ظ) مع الهمزة الطويلة :

ظا	ظا	ظا	ظا	ظا
ظو	ظو	ظو	ظو	ظو
ظي	ظي	ظي	ظي	ظي



فَظْيَع



مَحْظُوظ



ظَالِم

مثال

اكتب وانطق الكلمات مع مراعاة الهمزة :

ظا	ظا	ظا	ظا	ظا
ظو	ظو	ظو	ظو	ظو
ظي	ظي	ظي	ظي	ظي



اكتب حرف الظاء (ظ) مع التشكيل والنطقه :

ظا	ظا	ظا	ظا	ظا
ظو	ظو	ظو	ظو	ظو
ظي	ظي	ظي	ظي	ظي



ظِلَال



ظَفْر



ظَبْي

مثال

اكتب وانطق الكلمات التالية مع مراعاة الحركات في اول الكلمة :

ظا	ظا	ظا	ظا	ظا
ظو	ظو	ظو	ظو	ظو
ظي	ظي	ظي	ظي	ظي



اكتب حروف العين (ع) مع التشكيل والنقطة :

بِ	بِ	بِ	بِ	بِ	بِ
بِ	بِ	بِ	بِ	بِ	بِ
بِ	بِ	بِ	بِ	بِ	بِ



عَينِب



عُصْفُور



عِلْم

مثال

اكتب والنقط الكلمات التالية مع مراعاة الحركات في أول الكلمة :

عِلْم	عِلْم	عِلْم	عِلْم	عِلْم	عِلْم
عُصْفُور	عُصْفُور	عُصْفُور	عُصْفُور	عُصْفُور	عُصْفُور
عَينِب	عَينِب	عَينِب	عَينِب	عَينِب	عَينِب

ف	و	ر	ظ
م	ر	ا	ظ

ركب الكلمة ()
ركب الكلمة ()
حل كلمة (ظافر)
حل كلمة (ظريف)

ظي ظو ظا ظا ظا ظا

ظلال ظفر ظبي ظبيع محظوظ ظالم



ظ ظ ظ ظ ظ ظ



ظ ظ ظ ظ ظ ظ

ظرف استيقاظ عظام



ظ ظ ظ ظ ظ ظ



اكتب حرف العين (غ) مع التشكيل والفتحة :



غُرَّاس



غُرَّاب



غَسِيل

اكتب والفتح الكلمات التالية مع مراعاة الحركات في اول الكلمة :

غَسِيل	غُرَّاب	غُرَّاس	غَسِيل	غُرَّاب	غُرَّاس
غَسِيل	غُرَّاب	غُرَّاس	غَسِيل	غُرَّاب	غُرَّاس
غَسِيل	غُرَّاب	غُرَّاس	غَسِيل	غُرَّاب	غُرَّاس
غَسِيل	غُرَّاب	غُرَّاس	غَسِيل	غُرَّاب	غُرَّاس

مثال

نشاطات

تعلم الملكر والوثيث من خلال وضع (هذا أو هذه) أمام الكلمات التالية

ساعة

بابا

طاولة

ماما

كتاب

أخي

معلمتي

أختي

مدرستي

بيتي

طفل

قلع

زهرة

قطعة

قطار

خروف

ركب الكلمة ()

ق	ي	ر	خ
---	---	---	---

ركب الكلمة ()

م	ا	خ
---	---	---

حلل كلمة (غيوم)

--	--	--	--	--

حلل كلمة (لغات)

--	--	--	--	--

صل الحروف المناسب بالكلمة المناسبة مع مراعاة التشكيل والمد

خ ي غو خا خ خ خ

غراس غراب غسيل غفيف يغوص غاز



أكمل الكلمات بالحرف المناسب

خ صاك صافيس مزال

خ م غاطيس مزال

اختر الكلمة المناسبة للصورة المناسبة واكتبها في الدائرة

بيخاء غسالة صمغ



Three empty oval shapes for writing answers.



اكتب حرفائين (غ) مع المد الطويل :

غا	غو	غى	غا	غو	غى
غا	غو	غى	غا	غو	غى
غا	غو	غى	غا	غو	غى

اكتب واكتب الكلمات مع مراعاة المد :

رغيف يغوص غاز

غاز	يغوص	رغيف	غاز	يغوص	رغيف
غاز	يغوص	رغيف	غاز	يغوص	رغيف
غاز	يغوص	رغيف	غاز	يغوص	رغيف

مثال



اكتب حرف القاف (ق) مع التشكيل واللفظه :

ق	ق	ق	ق	ق
ق	ق	ق	ق	ق
ق	ق	ق	ق	ق
ق	ق	ق	ق	ق



قرد



قنفذ



قمر

اكتب واللفظ الكلمات التالية مع مراعاة الحركات في اول الكلمة :

ق	ق	ق	ق	ق
ق	ق	ق	ق	ق
ق	ق	ق	ق	ق
ق	ق	ق	ق	ق

مثال

ر	ك	ب	ك	م	ة
ق	ق	ق	ق	ق	ق
ق	ق	ق	ق	ق	ق
ق	ق	ق	ق	ق	ق

ق	ق	ق	ق	ق	ق
ق	ق	ق	ق	ق	ق
ق	ق	ق	ق	ق	ق
ق	ق	ق	ق	ق	ق

صل الحرف المناسب بالكلمة المناسبة مع مراعاة التشكيل واللفظ

في فو فا ف ف ف

فراش فلة فراشة فيل فول فائز



اكمل الكلمات بالحرف المناسب



ف ف ف ف ف ف

اصح مساح نجان

اختر الكلمة المناسبة للصورة المناسبة واكتبها في الدائرة

مسافر فأرة سيف



ركب الكلمة ()

ب و ل ق

ركب الكلمة ()

ل ف م

حل كلمة (قديم)

حل كلمة (قلادة)

صل الحرف المناسب بالكلمة المناسبة مع مراعاة التشكيل والمد

قـي قـو قـا قـِ قـُ قـِ قـُ قـِ قـُ

قرد قنفذ قمر قيثارة ثقوب قارب

ق غريب ق ملعقة ق اكمل الكلمات بالحرف المناسب

لم

اختر الكلمة المناسبة للصورة المناسبة واكتبها في الدائرة

بقرة قطار طريق



اكتب حرف الناف (ق) مع المد الطويل :

قا	قا	قا	قا	قا	قا
قو	قو	قو	قو	قو	قو
قي	قي	قي	قي	قي	قي

قيثارة ثقوب قارب

اكتب وانظف الكلمات مع مراعاة المد :

قارب	قارب	قارب	قارب	قارب	قارب
ثقوب	ثقوب	ثقوب	ثقوب	ثقوب	ثقوب
قيثارة	قيثارة	قيثارة	قيثارة	قيثارة	قيثارة

مثال

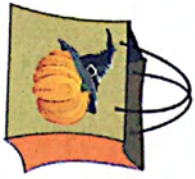


اكتب حرف الكاف (ك) مع المد الطويل :

ك	ك	ك	ك	ك
ك	ك	ك	ك	ك
ك	ك	ك	ك	ك

اكتب حرف اللام (ل) مع التشكيل واللفظ :

ك	ك	ك	ك	ك
ك	ك	ك	ك	ك
ك	ك	ك	ك	ك



كيس



كوب

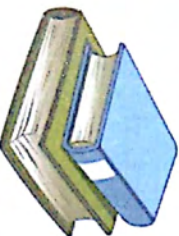


كاتب

اكتب واللفظ الكلمات مع مراعاة المد :

ك	ك	ك	ك	ك
ك	ك	ك	ك	ك
ك	ك	ك	ك	ك

مثال



كتاب



كرة



كلب

اكتب واللفظ الكلمات التالية مع مراعاة الحركات في اول الكلمة :

ك	ك	ك	ك	ك
ك	ك	ك	ك	ك
ك	ك	ك	ك	ك

مثال

نشاطات تعلم كتابة جملة مفيدة

الجنة تحت اقدام الأمهات

في الإتحاد قوة وفي التفرق ضعف

العلم نور والجهل ظلام

لا تؤجل عمل اليوم إلى الغد

اطلب العلم من المهد إلى اللحد

من طلب العلاء سهر الليالي

بالعلم نبني مستقبلاً زاهراً

ر ك ب الكلمة ()

ر ب ك

ر ب ك الكلمة ()

ل م ك

حل كلمة (كنان)

حل كلمة (كرسي)

حل كلمة ()

حل كلمة ()

صل الحرف المناسب بالكلمة المناسبة مع مراعاة التشكيل والند

ك ي ك و ك ا ك ي ك ك

كتاب كرة كلب كيس كوب كاتب



اكمل الكلمات بالحرف المناسب لك ك ك

عل سمسة درسي



اختر الكلمة المناسبة للصورة المناسبة وكتبها في الدائرة

شوكي كرز كعك





اكتب حرف النون (ن) مع العدد الطويل :

ن	ن	ن	ن	ن	ن
ن	ن	ن	ن	ن	ن
ن	ن	ن	ن	ن	ن
ن	ن	ن	ن	ن	ن



نيران



نور



نار

اكتب واللفظ الكلمات مع مراعاة العدد :

نار	نار	نار	نار	نار	نار
نور	نور	نور	نور	نور	نور
نيران	نيران	نيران	نيران	نيران	نيران
نار	نار	نار	نار	نار	نار
نور	نور	نور	نور	نور	نور
نيران	نيران	نيران	نيران	نيران	نيران

مثال



اكتب حرف النون (ن) مع الشكل واللفظ :

ن	ن	ن	ن	ن	ن
ن	ن	ن	ن	ن	ن
ن	ن	ن	ن	ن	ن
ن	ن	ن	ن	ن	ن



نظام



نقود



نخلة

اكتب واللفظ الكلمات التالية مع مراعاة الحركات في أول الكلمة :

نظام	نظام	نظام	نظام	نظام	نظام
نقود	نقود	نقود	نقود	نقود	نقود
نظام	نظام	نظام	نظام	نظام	نظام
نقود	نقود	نقود	نقود	نقود	نقود
نظام	نظام	نظام	نظام	نظام	نظام
نقود	نقود	نقود	نقود	نقود	نقود
نظام	نظام	نظام	نظام	نظام	نظام

مثال



اكتب حرف الهاء (هـ) مع التشكيل والنقطه :

هـ	هـ	هـ	هـ	هـ	هـ
هـ	هـ	هـ	هـ	هـ	هـ
هـ	هـ	هـ	هـ	هـ	هـ
هـ	هـ	هـ	هـ	هـ	هـ



اكتب والنقطه الكلمات التالية مع مراعاة الحركات في اول الكلمة :

هـدية	هـمام	هـر	هـدية	هـمام	هـر
هـدية	هـمام	هـر	هـدية	هـمام	هـر
هـدية	هـمام	هـر	هـدية	هـمام	هـر
هـدية	هـمام	هـر	هـدية	هـمام	هـر

مثال

م	ل	ب	ز
ر	د	ا	ن

ركب الكلمة ()
ركب الكلمة ()

حلل كلمة (نسمة)
حلل كلمة (منير)


صل الحروف المناسب بالكلمة المناسبة مع مراعاة التشكيل والسم

نظام نقود نخلة نيران نور نار



اكمل الكلمات بالحرف المناسب من رما أسنان جمعة

اختر الكلمة المناسبة للصورة المناسبة وكتبها في الدائرة



()	ركب الكلمة		
ة	د	ر	و
()	ركب الكلمة		
ي	د	ا	و

()	حل كلمة
()	وليده
()	وسيم
()	حل كلمة

صل الحرف المناسب بالكلمة المناسبة مع مراعاة التشكيل والمد

- وي وا و و و

- وعاء ورود وردة متساوي واحد




و و و

سر مز لد

أكمل الكلمات بالحرف المناسب

- ورق جرو طاولة

اختر الكلمة المناسبة للصورة المناسبة واكتبها في الدائرة



اكتب حرف الواو (و) مع المد الطويل :

	وا	وا	وا	وا	وا
	وي	وي	وي	وي	وي



- متساوي واحد

اكتب وانطق الكلمات مع مراعاة المد :

	واحد	واحد	واحد	واحد	واحد
	متساوي	متساوي	متساوي	متساوي	متساوي

مثال



اكتب حرف الياء (ي) مع الهمزة الطويلة :

يا	يا	يا	يا
يو	يو	يو	يو



يوسفى



ياسمين

اكتب وافظ الكلمات مع مراعاة الهمزة :

يا	ياسمين	يا	ياسمين	يا	ياسمين	يا	ياسمين
يو	يوسفى	يو	يوسفى	يو	يوسفى	يو	يوسفى

مثال



اكتب حرف الياء (ي) مع التشكيل واللفظة :

يَ	يِ	يِ	يِ	يِ
يُ	يُ	يُ	يُ	يُ

ملاحظة : لا ياتي حرف الياء (ي) مع الكسرة



يُعلم



يُركض

اكتب وافظ الكلمات التالية مع مراعاة الحركات في اول الكلمة :

يُركض	يُركض	يُركض	يُركض	يُركض
يُعلم	يُعلم	يُعلم	يُعلم	يُعلم

ملاحظة : لا ياتي حرف الياء (ي) مع الكسرة

مثال

تعلم أحرف الجر

نشاطات

(من - إلى - عن - على - في - ب - ل)

ذهب الطفل... إلى... المدرسة

أكل خالد الطعام... بالملحمة

لعبت أختي... في... الحديقة

خرج القطار... عن... مساره

وضع أحمد القلم... على... الطاولة

خرج الطلاب... من... المدرسة

سافر والدي... بأداء فريضة الحج

(ركب الكلمة)

ب ب ك ر ي

(ركب الكلمة)

ش ه ي

(حلل كلمة)

ي ل ب

(حلل كلمة)

ي ك ت ب

صل الحرف المناسب بالكلمة المناسبة مع مراعاة التشكيل والمد

يو

يا

ي

ي

يُعلم

يتركض

يوسفى

ياسمين



ي

ب

ب

ط

ر

ق

ا



يمشى

طير

قرأ

اختر الكلمة المناسبة للصورة المناسبة واكتبها في الدائرة

يخت

كرسي

ليمونة





مرحباً .. هيا بنا نتعلمه

ركب الكلمة

حلل كلمة (قديم)

ب	و	ل	ق					
---	---	---	---	--	--	--	--	--



مفتاح



سلحفاة



حصان



نشاطات

ضع حرف الجر المناسب للجمل التالية

(من - إلى - عن - على - في - ب - ل)

وضعت اقله الحقيقية

خاب الطفل المدرسة

من سار المدرب وصل

تعلم العلم ولو الصين

كثرت الدرس اقله

سافر والدي دمشق

دخلت المكتبة شراء الكتب

طرق متعددة = متعة أكثر + سهولة حفظ أكثر



Réf: 058



جميع الحقوق محفوظة ليدر كيدس للطباعة والنشر والتوزيع
حي علي عمران، رقم 13 برج الكيفان، الجزائر العاصمة
الهاتف: 023 82 22 80 الفاكس: 023 82 22 82
Email: badrkids@gmail.com